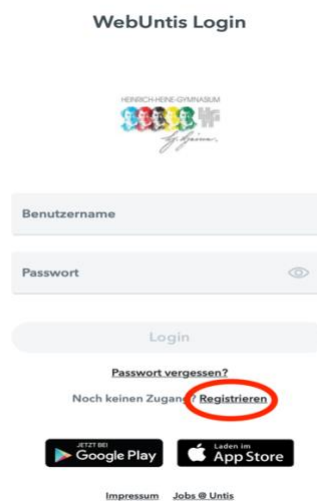

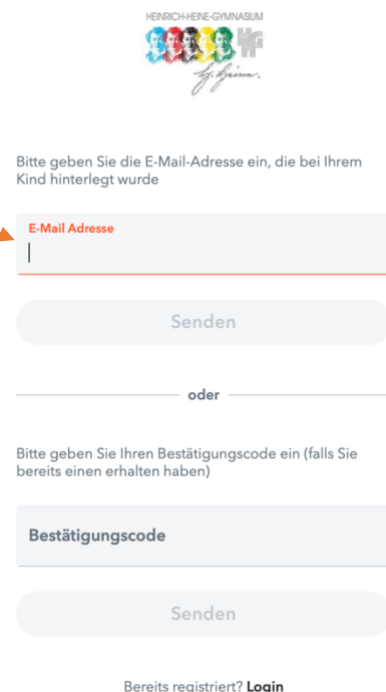


# WebUntis Registrierung Eltern/ Erziehungsberechtigte

1. Öffnen Sie die Startseite von WebUntis unter <http://plan.hhg-kl.de>.
2. Klicken Sie auf „registrieren“.



3. Geben Sie bei der Registrierung die Emailadresse an, die Sie bei der Anmeldung Ihres Kindes in der Schule hinterlegt haben. Falls Sie noch keine Emailadresse hinterlegt haben oder eine Fehlermeldung erscheint, wenden Sie sich bitte an das Sekretariat 1.



4. Klicken Sie anschließend auf den Bestätigungslink, der Ihnen per E-Mail zugeschickt wird. Alternativ können Sie hier auch den Bestätigungscode aus der E-Mail eingeben.

5. Legen Sie abschließend ein individuelles Passwort fest.

Sie können sich nun mit Ihrer Emailadresse und Ihrem Passwort bei WebUntis anmelden.